

VL : 231,49 €

ENCOURS GLOBAL (M€) : 52,61 M€

INDICE DE REFERENCE : MSCI France Microcap

DATE DE CREATION : 06/01/2014

ISIN : FR0011653500



### COMMENTAIRE DU GERANT

Julien Fauvel

Malgré les tensions persistantes au Moyen-Orient et les revirements diplomatiques entre les États-Unis et l'Iran, les marchés ont marqué un fort rebond en avril. Par ailleurs, les récentes publications micro-économiques ont plutôt rassuré les investisseurs, en dépit de l'effet devise défavorable au premier trimestre ainsi que les perspectives prudentes des managements.

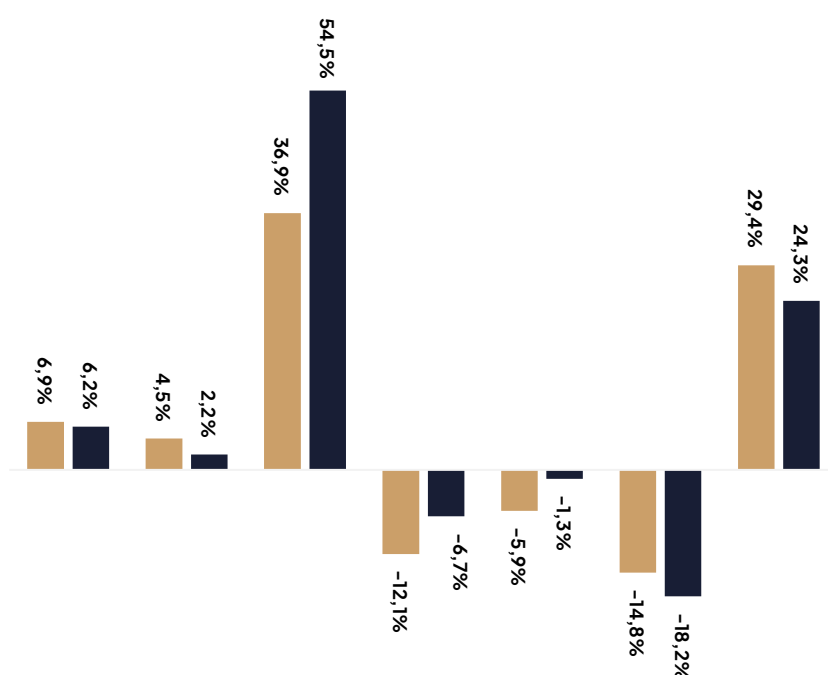
**Avenir France PME** gagne 6,9% en avril. Nous retrouvons parmi nos meilleurs contributeurs deux valeurs qui avaient souffert en mars : **Pierre & Vacances**, qui affiche une publication conforme avec des bons niveaux d'activités, et **WE Connect**. Le spécialiste des accessoires high-tech a publié un solide résultat annuel, qui confirme la bonne intégration des acquisitions récentes et le changement d'échelle du groupe. Citons également la bonne contribution de **2CRSI**, sensible au thème IA recherché en avril et après sa forte publication semestrielle de fin mars, et **Mersen**, qui a renouvelé ses perspectives 2026 lors de sa publication en fin de période.

Concernant les mouvements, nous avons principalement allégé **2CRSI**, **Viridien** et **Vallourec** et avons renforcé **Hexaom**, **Thermador**, **Aubay** et **Vusion**. Signalons que la hausse de l'encours du fonds, au cours du mois, explique le niveau de liquidités élevé à environ 8%.

Avenir France PME est un fonds éligible au PEA et PEA-PME, qui investit essentiellement dans des valeurs françaises de petite capitalisation, pour profiter du dynamisme des entreprises de ce segment. Cette sélection de titres est basée sur l'analyse fondamentale des sociétés et la rencontre avec leur management. Le fonds vise à délivrer sur le long terme une performance supérieure à l'indice MSCI France Microcap (dividendes réinvestis).

## PERFORMANCES

Evolution depuis création (base 100)



Les performances passées ne préjugent pas des performances futures et ne sont pas constantes dans le temps.

### Performances cumulées

(en %)	1 mois	YTD	1 an	3 ans	5 ans	Création
Avenir France PME AC	6,9	4,5	31,8	19,9	12,8	131,5
Indice de référence	6,2	2,2	43,6	43,9	26,9	158,5

### Performances annuelles

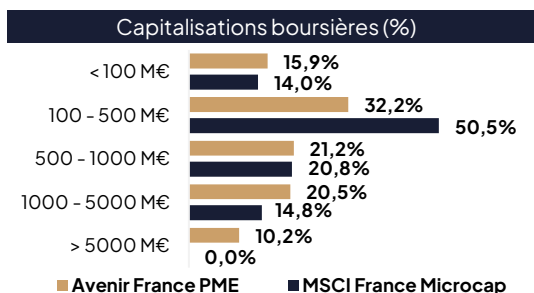
(en %)	2025	2024	2023	2022	2021
Avenir France PME AC	36,9	-12,1	-5,9	-14,8	29,4
Indice de référence	54,5	-6,7	-1,3	-18,2	24,3

### Principaux contributeurs du mois

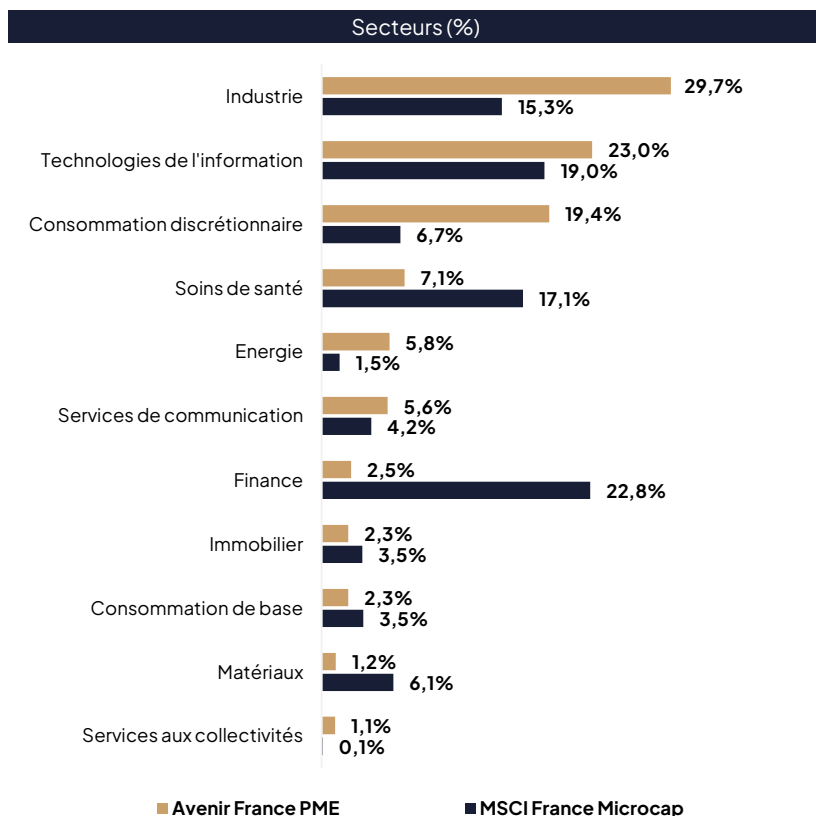
(en %)	Contribution	(en %)	Contribution
We Connect	0,67	leva	-0,09
2crsi Sas - Wi	0,49	Enogia	-0,09
Mersen	0,47	Infotel	-0,08
Pierre & Vacances	0,44	Exel	-0,07
Bilendi	0,41	Perrier Industrie	-0,04



Profil du portefeuille		Indicateurs de risque sur 1 an	
Nombre de positions	101	Volatilité du fonds	14,2%
Exposition actions (%)	91,3%	Volatilité de l'indice	19,6%
Capitalisation (M€)*	480	Alpha	9,1
PER 2027*	11,7	Bêta	0,5
Rendement net (%)	2,6	Tracking error	14,5
*Médians		Ratio de Sharpe	2

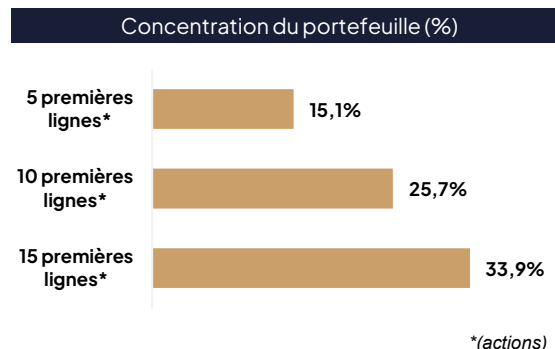


## REPARTITION DES ACTIFS



### Principales positions

(En %)	Poids
Lumibird	3,9
Pierre & Vacances	3,4
Thermador Groupe	2,8
Hexaom	2,6
Bilendi	2,5



## INFORMATIONS COMPLEMENTAIRES

Caractéristiques	Condition de souscription	Avertissement
<b>ISIN</b> : FR0011653500 <b>Valeur de la part à l'origine</b> : 100 € <b>Date de création</b> : 06/01/2014 <b>Durée de placement recommandé</b> : 5 ans <b>Profil de risque</b> : 4/7 <b>Catégorie Morningstar</b> : Actions France Petites et Moyennes capitalisations <b>Catégorie AMF</b> : Actions françaises <b>Part de capitalisation</b> <b>Classification SFDR</b> : Article 6 <b>Eligibilité</b> : PEA, PEA-PME et assurance-vie <b>UCITS</b> : Oui	<b>Valorisation</b> : quotidienne <b>Cut-Off</b> : 12h00 <b>Dépositaire centralisateur</b> : CACEIS Bank S.A Service OPCVM 01.57.78.15.15 <b>Frais de gestion fixes annuels</b> : 2% TTC maximum <b>Commission de surperformance</b> : 20% TTC maximum de la performance annuelle du FCP au-delà de la performance de l'indice de référence <b>Frais d'entrée</b> : 2% TTC maximum <b>Frais de sortie</b> : néant <b>Souscripteurs concernés</b> : tous souscripteurs	Document à caractère commercial, simplifié et non contractuel. Le contenu de ce document ne constitue ni une recommandation, ni une offre d'achat, ni une proposition de vente, ni une incitation à l'investissement. Les performances passées ne sont pas un indicateur fiable des performances futures et sont présentées dans la devise de référence du fonds hors commissions entrée/sortie. L'accès aux produits et services présentés ici peut faire l'objet de restrictions à l'égard de certaines personnes ou de certains pays. Le traitement fiscal dépend de la situation de chacun. Le DICI qui doit être remis au souscripteur préalablement à la souscription et le prospectus du fonds présentant les risques auxquels le fonds est exposé sont disponibles directement auprès de Talence Patrivail et sur son site internet à l'adresse suivante <a href="http://www.talence-patrival.fr">www.talence-patrival.fr</a> Sources : Talence Patrivail et Jump. Tous droits réservés.
Relations investisseurs		
Julien FAUVEL Gérant OPCVM - Associé <a href="mailto:j.fauvel@talence-patrival.fr">j.fauvel@talence-patrival.fr</a> +33183963139		