

# SELECTION ALPHA TAUX

FONDS OBLIGATAIRE | Rapport mensuel **Avril 2026** | Données au 30/04/2026



VL : 114.52€

ENCOURS GLOBAL (M€) : 15 029 700.61€

INDICE DE REFERENCE : €STER capitalisé + 3%

DATE DE CREATION : 27/04/2016

ISIN : FR0013102332

## COMMENTAIRE DES GERANTS

Jan de Coninck & Pierre Benard



La prolongation du conflit au Moyen-Orient constitue aujourd'hui un facteur clé pour les marchés. Comme l'a souligné Christine Lagarde, plus les tensions durent, plus les prix de l'énergie restent élevés, accentuant leur impact sur l'inflation et, in fine, sur la croissance. Cette lecture, fondée sur des données tangibles, permet aux banques centrales d'ajuster leur politique monétaire en fonction de l'intensité et de la persistance du choc énergétique.

Dans ce contexte, la BCE a maintenu ses taux directeurs inchangés mais a annoncé une hausse de son taux de dépôt de 2% à 2,25% prévue le 11 juin, avec encore deux relèvements anticipés d'ici la fin de l'année. Les anticipations d'inflation des ménages ont nettement progressé, passant de 2,5% à 4%, tandis que la croissance demeure fragile, estimée à 0,8%. Cette configuration contraint la plupart des banques centrales à poursuivre leur resserrement monétaire, avec une marge de temporisation désormais limitée.

La situation apparaît encore plus délicate aux États-Unis, où la Réserve fédérale n'a pas encore ramené l'inflation vers son objectif de 2%. L'arrivée de Kevin Warsh à la tête de la Fed, en remplacement de Jerome Powell, pourrait accentuer les tensions, dans un contexte de pressions politiques en faveur d'un assouplissement monétaire prématuré.

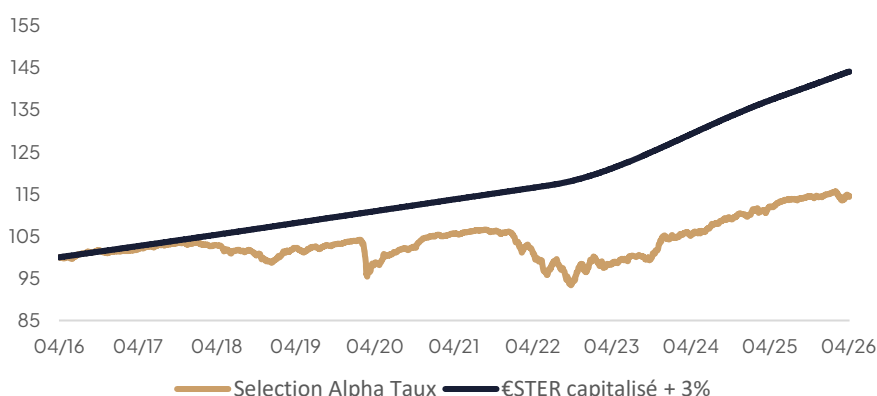
Par ailleurs, les incertitudes autour du détroit d'Ormuz ont alimenté la volatilité des taux, en lien direct avec les fluctuations des prix du pétrole. Le taux allemand à 2 ans a ainsi évolué dans une fourchette de 2,40% à 2,75%, tandis que le 10 ans oscillait entre 2,95% et 3,15%. Dans cet environnement, le crédit corporate a bénéficié d'un regain d'intérêt, tant sur le marché primaire que secondaire, entraînant une détente des primes de risque.

Le fonds progresse de +0.77% au cours de ce mois d'avril. La performance YTD est de -0.09% avec une sensibilité à 3.67%.

L'objectif de Sélection Alpha Taux est d'atteindre une performance annuelle nette de frais de gestion supérieure à l'€STER capitalisé +3% sur la durée de placement recommandée de trois (3) ans, par la mise en œuvre d'une gestion du risque de taux et du risque de crédit, en investissant sur des obligations et des titres de créance négociables libellés en euro, à taux variables, fixes ou indexés qui paraissent au gérant présenter le meilleur potentiel d'appréciation à court et moyen terme.

## PERFORMANCES

Evolution depuis création (base 100)



Les performances passées ne préjugent pas des performances futures et ne sont pas constantes dans le temps.

### Performances cumulées

(en %)	1 mois	YTD	1 an	3 ans	5 ans	Création
Sélection Alpha Taux	0.77	-0.09	2.21	16.10	8.35	14.52
Indice de référence	0.40	1.59	4.95	19.00	26.68	44.10

### Performances annuelles

(en %)	2025	2024	2023	2022	2021	2020
Sélection Alpha Taux	4.02	4.85	8.97	-9.04	1.20	0.99
Indice de référence	5.18	6.70	6.18	2.98	2.45	2.55

### Principaux contributeurs du mois

(en %)	Contribution	(en %)	Contribution
DOMAOC	0.09	WEBUILD 4.5% 2032	-0.02
CMA CGM 4.875% 2032	0.05	AXA PERP	-0.01
ASK CHEMICALS 10% 2029	0.03	PAPREC 3.5% 2028	-0.01
L'OREAL 3.37% 2029	0.03		

### Principaux mouvements du mois

#### Achats

PAPREC 3.5% 2028  
SWISS RE 4.399 2037  
WEBUILD 4.50% 2032

#### Ventes

THALES 0.25% 2027  
FLUXYS 4% 2030



TALENCE  
PATRIVAL  
MAISON DE GESTION

[www.talence-patival.fr](http://www.talence-patival.fr) | [contact@talence-patival.fr](mailto:contact@talence-patival.fr)

Siège : Parc des Trois Chênes - 29 bis avenue de la Marne - 59290 Wasquehal | 03 20 51 92 93

Bureau de Paris : 38 avenue Hoche - 75008 Paris | 01 40 73 89 60

Bureau de Lyon : 11 rue Voie Lactée - 69370 Saint-Didier-au-Mont-d'Or | 01 83 96 31 05

Agrément AMF n°GP 90-28 | ORIAS n°08039158 | Société Anonyme au capital de 544 887,20€ | RCS Lille Métropole n°349 967 497

# SELECTION ALPHA TAUX

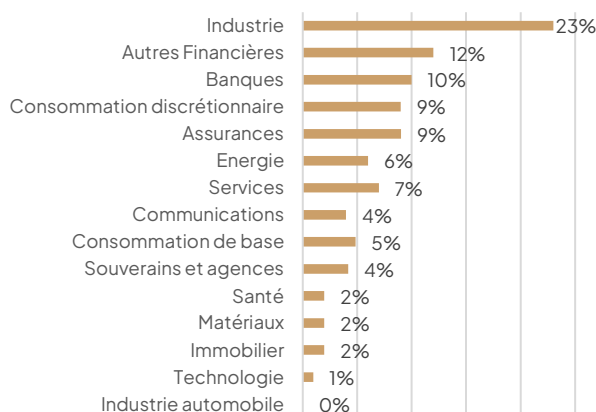
FONDS OBLIGATAIRE | Rapport mensuel **Avril 2026** | Données au 30/04/2026



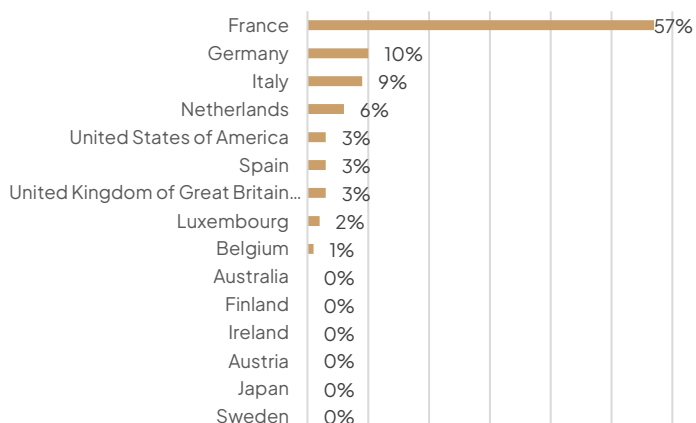
Principales positions		Principaux émetteurs		Indicateurs de risque	
(En %)		(En %)	Poids		
WEBUILD 5.375% 2029	5.87%	WEBUILD	6.35%	Sensibilité	3.67%
SWISS RE 4.399% 2036	3.06%	SWISS RE	3.06%	Sensibilité Spread	3.89%
L'OREAL SA 3.375% 23/11/2029	2.73%	L'OREAL	2.73%	Durée de vie moyenne (hors perp)	4.02
TOTAL 3.369% 06/10/2026	2.71%	TOTAL	2.71%	Taux actuariel moyen (hors couv)	4.09%
ABANCA 8.375% 23/09/2028	2.28%	ABANCA	2.28%	Notation moyenne (CQS)	2.67

## REPARTITION DES ACTIFS

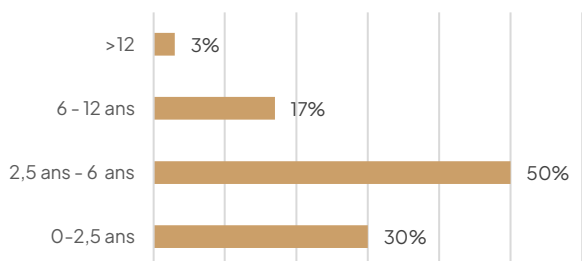
### Secteurs GICS (%)



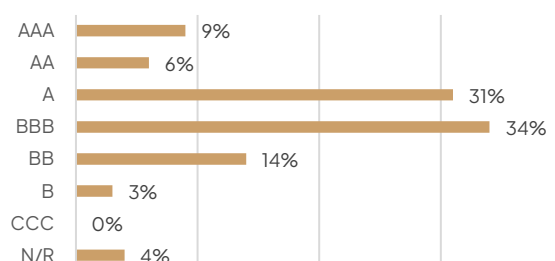
### Géographie



### Echéances



### Notations



## INFORMATIONS COMPLEMENTAIRES

Caractéristiques	Condition de souscription	Avertissement
<b>ISIN</b> : FR0013102332 <b>Valeur de la part à l'origine</b> : 100 euros <b>Date de création</b> : 27/04/2016 <b>Durée de placement recommandé</b> : 3 ans <b>Devise de référence</b> : Euro <b>Catégorie AMF</b> : Obligations et/ou autres titres de créances libellés en euros <b>Délégué de la gestion financière</b> : Dôm Finance <b>Part de capitalisation</b> <b>Eligibilité</b> : Assurance-vie <b>UCITS</b> : oui  Sources : Talence Gestion et Dôm Finance. Tous droits réservés.	<b>Valorisation</b> : quotidienne <b>Cut-Off</b> : 12h00 <b>Dépositaire centralisateur</b> : CACEIS Bank, S.A Service OPCVM 01 57 78 15 15 <b>Frais de gestion fixes annuels</b> : 0.70% TTC Maximum <b>Commission de surperformance</b> : 20% TTC maximum de la performance annuelle nette de frais de gestion supérieure à €STER capitalisé +3% <b>Frais d'entrée</b> : 1% maximum <b>Frais de sortie</b> : Néant <b>Souscripteurs concernés</b> : tous souscripteurs <b>Minimum de souscription initiale</b> : 1 part	Document à caractère commercial, simplifié et non contractuel. Le contenu de ce document ne constitue ni une recommandation, ni une offre d'achat, ni une proposition de vente, ni une incitation à l'investissement. Les performances passées ne sont pas un indicateur fiable des performances futures et sont présentées dans la devise de référence du fonds hors commissions d'entrée/sortie. L'accès aux produits et services présentés ici peut faire l'objet de restrictions à l'égard de certaines personnes ou de certains pays. Le traitement fiscal dépend de la situation de chacun. Le DICI qui doit être remis au souscripteur préalablement à la souscription et le prospectus du fonds présentant les risques auxquels le fonds est exposé sont disponible directement auprès de Talence Patrival et sur son site internet à l'adresse suivante <a href="http://www.talence-patrival.fr">www.talence-patrival.fr</a>

