

VL : 248,11€

ENCOURS GLOBAL (M€) : 52,61 M€

INDICE DE REFERENCE : MSCI France Microcap

DATE DE CREATION : 06/01/2014 – Part CS : 29/01/2018

ISIN : FR0013304045



COMMENTAIRE DU GERANT

Julien Fauvel

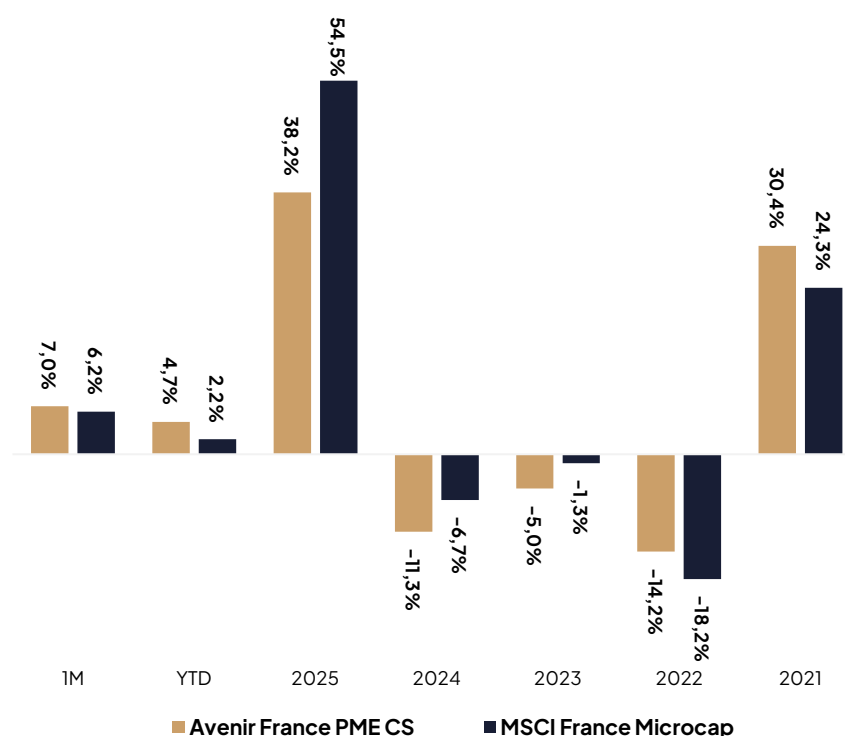
Malgré les tensions persistantes au Moyen-Orient et les revirements diplomatiques entre les États-Unis et l'Iran, les marchés ont marqué un fort rebond en avril. Par ailleurs, les récentes publications micro-économiques ont plutôt rassuré les investisseurs, en dépit de l'effet devise défavorable au premier trimestre ainsi que les perspectives prudentes des managements.

Avenir France PME gagne 7,0% en avril. Nous retrouvons parmi nos meilleurs contributeurs deux valeurs qui avaient souffert en mars : **Pierre & Vacances**, qui affiche une publication conforme avec des bons niveaux d'activités, et **WE Connect**. Le spécialiste des accessoires high-tech a publié un solide résultat annuel, qui confirme la bonne intégration des acquisitions récentes et le changement d'échelle du groupe. Citons également la bonne contribution de **2CRSI**, sensible au thème IA recherché en avril et après sa forte publication semestrielle de fin mars, et **Mersen**, qui a renouvelé ses perspectives 2026 lors de sa publication en fin de période.

Concernant les mouvements, nous avons principalement allégé **2CRSI**, **Viridien** et **Vallourec** et avons renforcé **Hexaom**, **Thermador**, **Aubay** et **Vusion**. Signalons que la hausse de l'encours du fonds, au cours du mois, explique le niveau de liquidités élevé à environ 8%.

PERFORMANCES

Evolution depuis création (base 100)



Les performances passées ne préjugent pas des performances futures et ne sont pas constantes dans le temps.

Performances cumulées

(en %)	1 mois	YTD	1 an	3 ans	5 ans	Création
Avenir France PME CS	7,0	4,7	33,0	23,3	17,8	23,2
Indice de référence	6,2	2,2	43,6	43,9	26,9	31,9

Performances annuelles

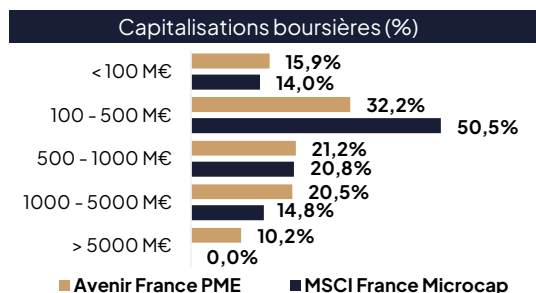
(en %)	2025	2024	2023	2022	2021
Avenir France PME CS	38,2	-11,3	-5,0	-14,2	30,4
Indice de référence	54,5	-6,7	-1,3	-18,2	24,3

Principaux contributeurs du mois

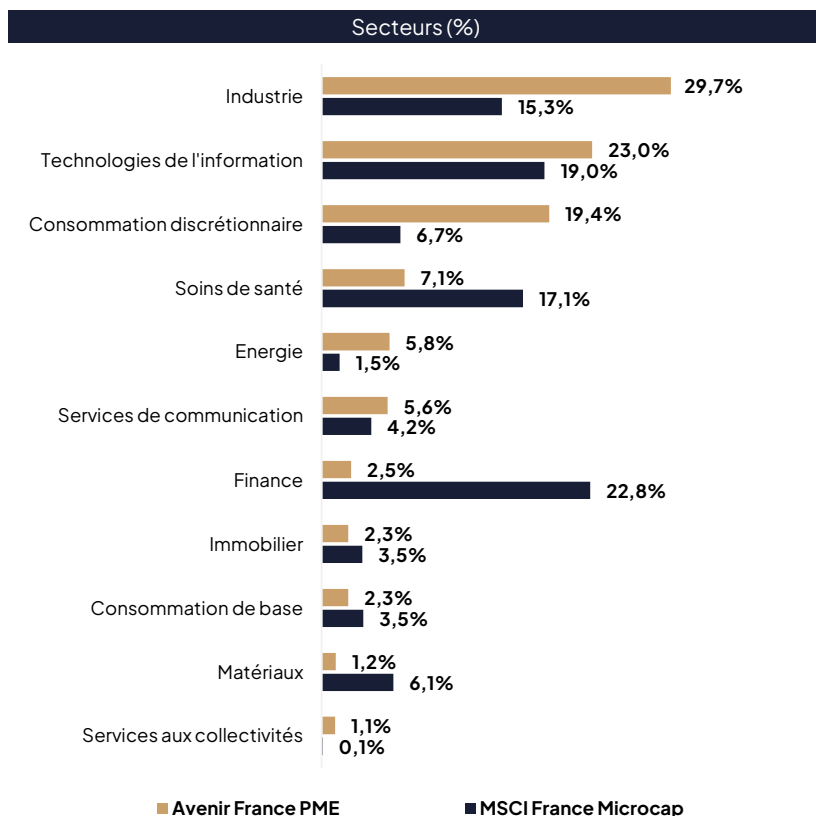
(en %)	Contribution	(en %)	Contribution
We Connect	0,67	leva	-0,09
2crsi Sas - Wi	0,49	Enogia	-0,09
Mersen	0,47	Infotel	-0,08
Pierre & Vacances	0,44	Exel	-0,07
Bilendi	0,41	Perrier Industrie	-0,04



Profil du portefeuille		Indicateurs de risque sur 1 an	
Nombre de positions	101	Volatilité du fonds	14,2%
Exposition actions (%)	91,3%	Volatilité de l'indice	19,6%
Capitalisation (M€)*	480	Alpha	10,3
PER 2027*	11,7	Bêta	0,5
Rendement net (%)	2,6	Tracking error	14,5
*Médians		Ratio de Sharpe	2,1

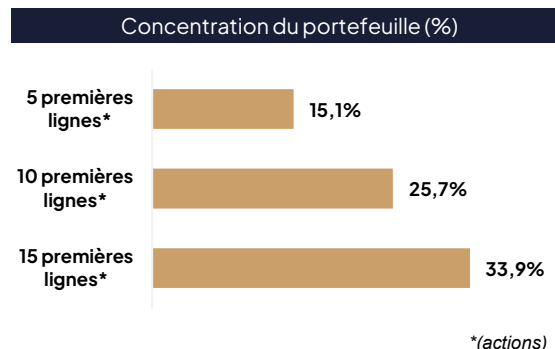


REPARTITION DES ACTIFS



Principales positions

(En %)	Poids
Lumibird	3,9
Pierre & Vacances	3,4
Thermador Groupe	2,8
Hexaom	2,6
Bilendi	2,5



INFORMATIONS COMPLEMENTAIRES

Caractéristiques

ISIN : FR0013304045
Valeur de la part à l'origine : 201,32 €
Date de création : 29/01/2018
Durée de placement recommandé : 5 ans
Profil de risque : 4/7
Catégorie Morningstar : Actions France
 Petites et Moyennes capitalisations
Catégorie AMF : Actions françaises
Part de capitalisation
Classification SFDR : Article 6
Eligibilité : PEA, PEA-PME et assurance-vie
UCITS : Oui

Condition de souscription

Valorisation : quotidienne
Cut-Off : 12h00
Dépositaire centralisateur :
 CACEIS Bank
 S.A Service OPCVM
 01.57.78.15.15
Frais de gestion fixes annuels :
 1% TTC maximum
Commission de surperformance :
 15 % TTC maximum de la performance annuelle
 du FCP au-delà de la performance de l'indice
 de référence si la performance est positive
 avec clause de High Water Mark sur une
 période d'observation de 2 ans
Frais d'entrée : néant
Frais de sortie : néant
Souscripteurs concernés : institutionnels et
 assimilés

Avertissement

Document à caractère commercial, simplifié et non contractuel. Le contenu de ce document ne constitue ni une recommandation, ni une offre d'achat, ni une proposition de vente, ni une incitation à l'investissement.

Les performances passées ne sont pas un indicateur fiable des performances futures et sont présentées dans la devise de référence du fonds hors commissions entrée/sortie.

L'accès aux produits et services présentés ici peut faire l'objet de restrictions à l'égard de certaines personnes ou de certains pays. Le traitement fiscal dépend de la situation de chacun. Le DICI qui doit être remis au souscripteur préalablement à la souscription et le prospectus du fonds présentant les risques auxquels le fonds est exposé sont disponibles directement auprès de Talence Patrivail et sur son site internet à l'adresse suivante www.talence-patrival.fr

Sources : Talence Patrivail et Jump. Tous droits réservés

Relations investisseurs

Julien FAUVEL
 Gérant OPCVM - Associé
j.fauvel@talence-patrival.fr
 +331 83 96 31 39